

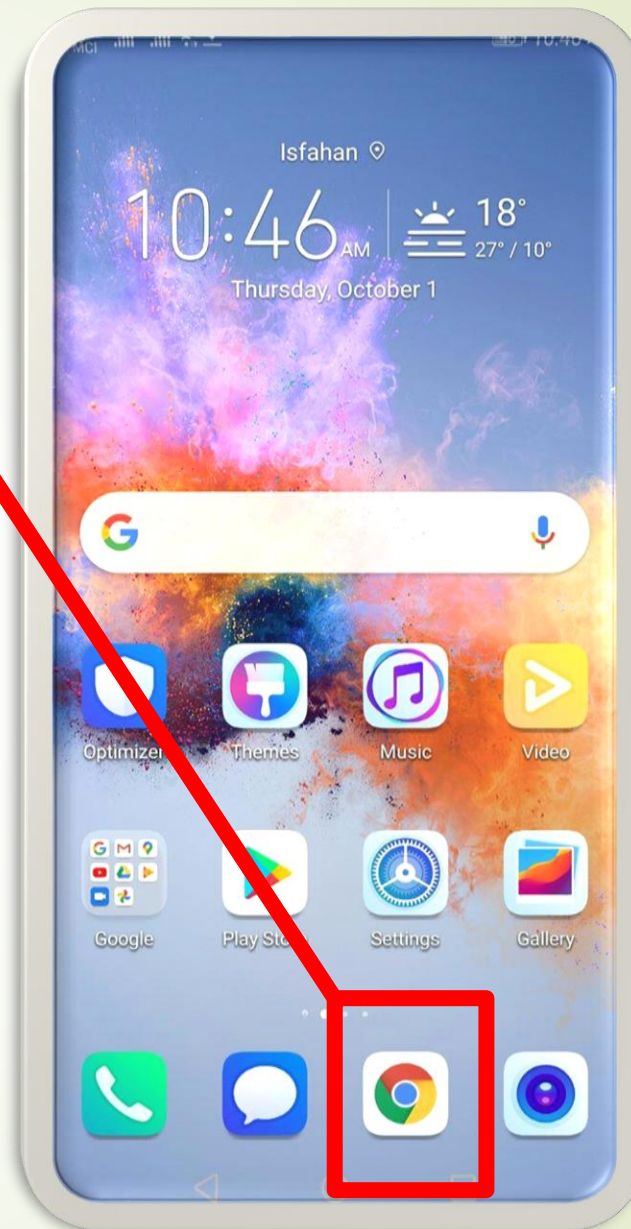


**مراحل نصب وب اپ فروشگاه اینترنتی بلینکالا**

**در گوشی های اندروید**

مرحله اول:

انتخاب برنامه جستجوی گوگل



## مرحله دوم:

جستجوی فروشگاه اینترنتی بلینکالا



## مرحله سوم:

## انتخاب سایت فروشگاه بلینکالا



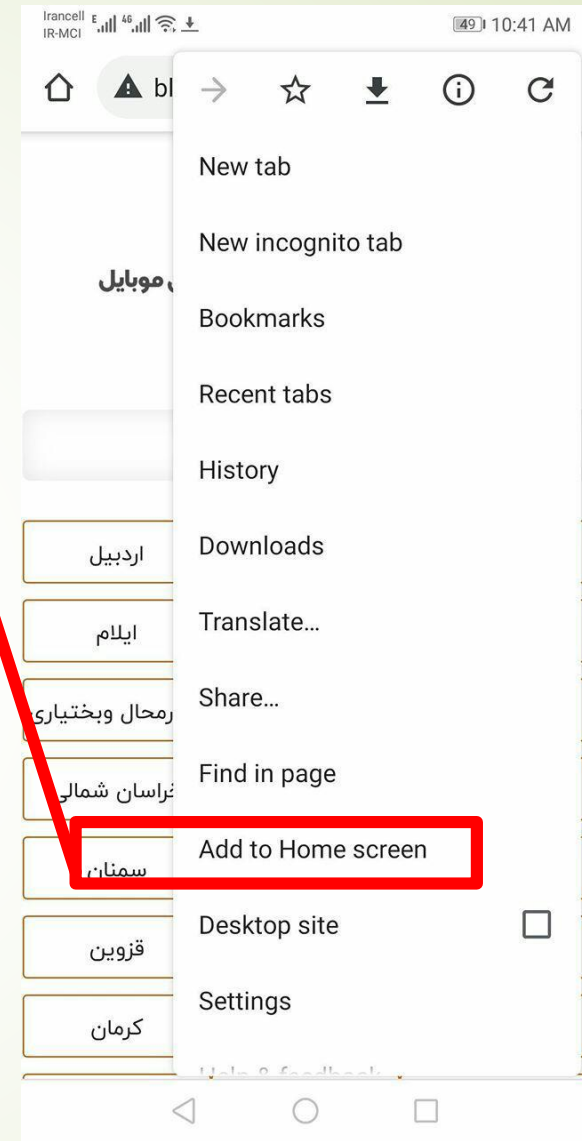
## مرحله چهارم

کلیک کردن سه نقطه بالای صفحه



## مرحله پنجم

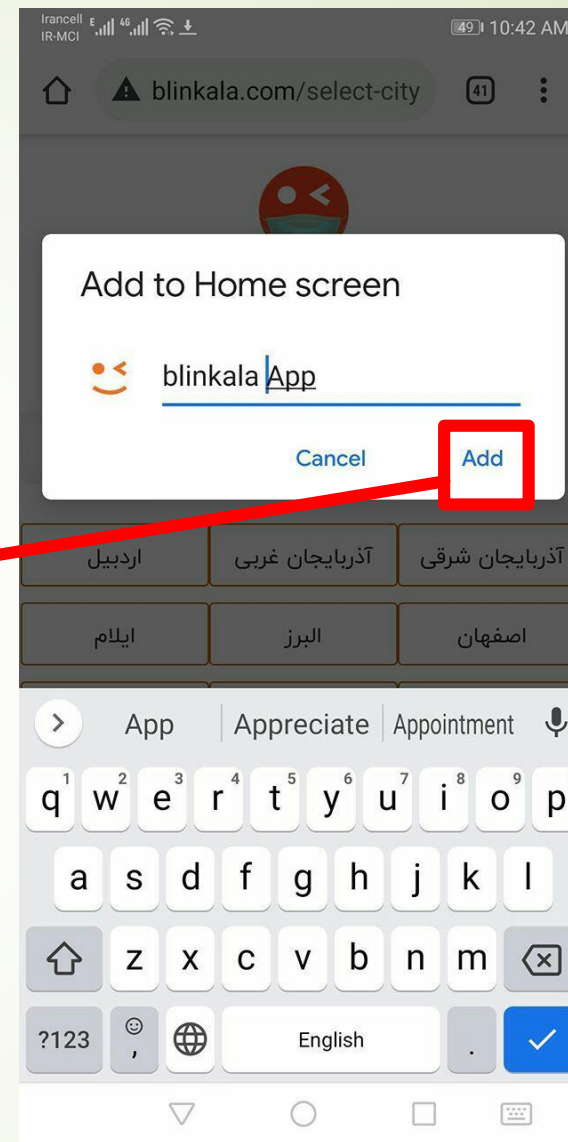
کلیک بر روی Add to home screen



## مرحله ششم

می توانید قسمت نام را ویرایش کرده و

سپس روی Add کلیک کنید





همانطور که مشاهده می کنید وب اپ  
فروشگاه اینترنتی بلینکالا بر روی گوشی  
اندروید نصب شده و به راحتی در دسترس  
قرار خواهد گرفت

